



# ΠΕΡΙΦΕΡΕΙΑ ΔΥΤΙΚΗΣ ΜΑΚΕΔΟΝΙΑΣ

Παρουσίαση Πορείας  
Επιχειρησιακού Προγράμματος  
Δυτικής Μακεδονίας 2007 - 2013

**Χαράλαμπος Κιουρτσίδης**

Προϊστάμενος Ενδιάμεσης Διαχειριστικής Αρχής  
Περιφέρειας Δυτικής Μακεδονίας

Κοζάνη 20 Μαρτίου 2012





# Χρηματοδοτικά Στοιχεία Προγράμματος

## Επιχειρησιακό Πρόγραμμα Δυτικής Μακεδονίας 2007 - 2013 (με Εθνική Συμμετοχή στο 15%)

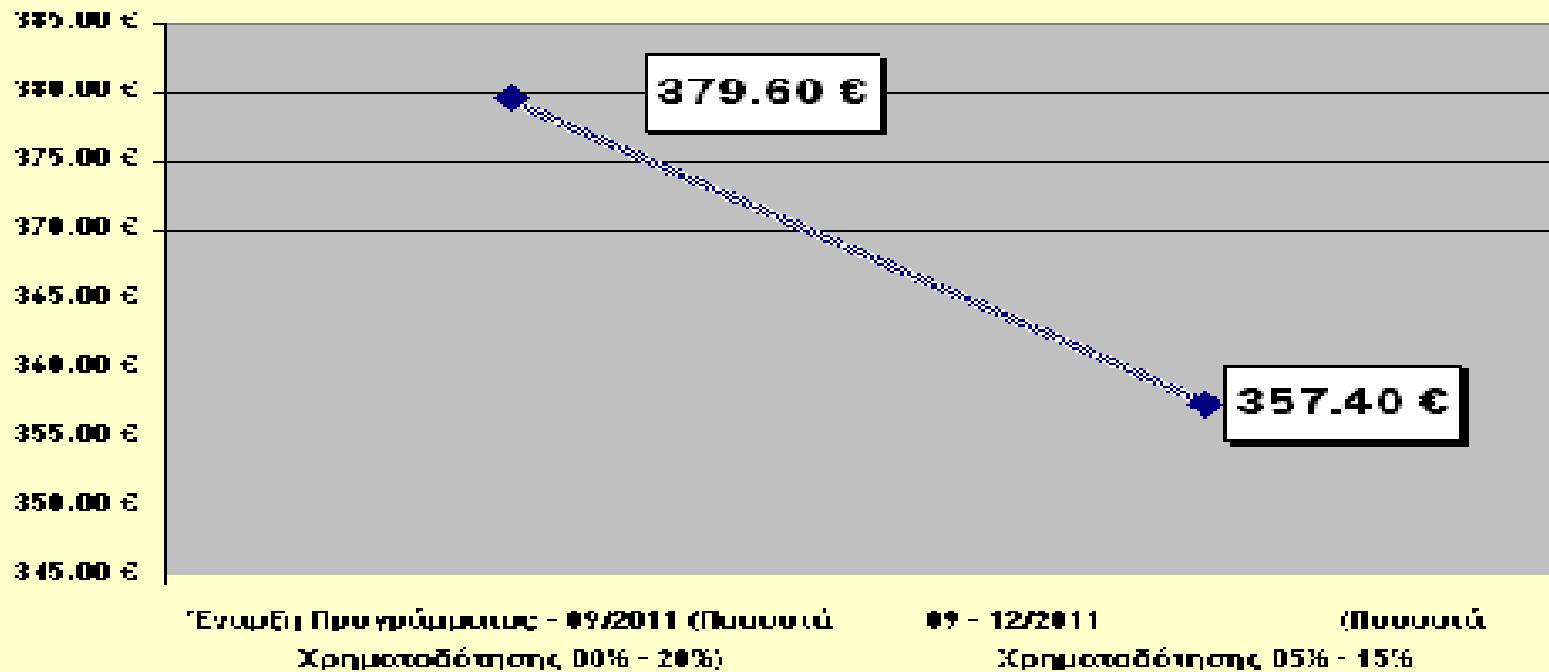
Άξονες Προγράμματος	Προϋπολογισμός / % επί του Συνόλου
Υποδομές & Υπηρεσίες Προσπελασιμότητας	87.035.274 € - <b>17,6%</b>
Ψηφιακή Σύγκλιση & Επιχειρηματικότητα	112.400.00 € - <b>23,5%</b>
Αειφόρος Ανάπτυξη & Ποιότητα Ζωής	287.033.294 € - <b>56,9%</b>
Τεχνική Υποστήριξη Εφαρμογής	8.005.216 € - <b>02,0%</b>
<b>Σύνολο</b>	<b>494.475.005 € - 100%</b>





# Εκχωρήσεις

## ΠΟΡΕΙΑ ΕΚΧΩΡΗΣΕΩΝ (σε ΔΗΜΟΣΙΑ ΔΑΠΑΝΗ)

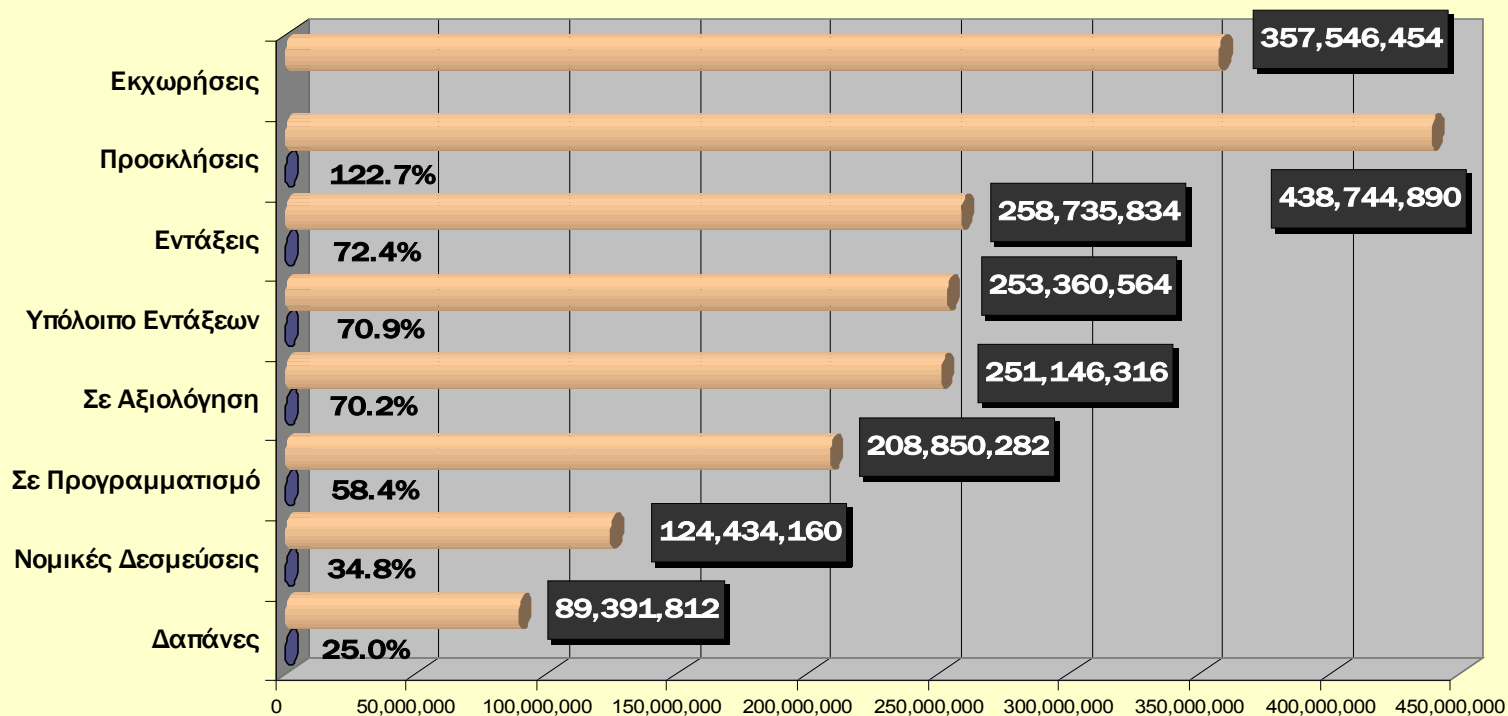




# Πορεία Επιχειρησιακού Προγράμματος



## Πορεία Υλοποίησης Επιχειρησιακού Προγράμματος Δυτικής Μακεδονίας 2007 - 2013






## Η διάρθρωση σε επίπεδο έργων

Νέα έργα	82	223.035.409 €
Έργα - Γέφυρες	3	19.793.296 €
Μεταφερόμενα Έργα *	8	15.907.129 €



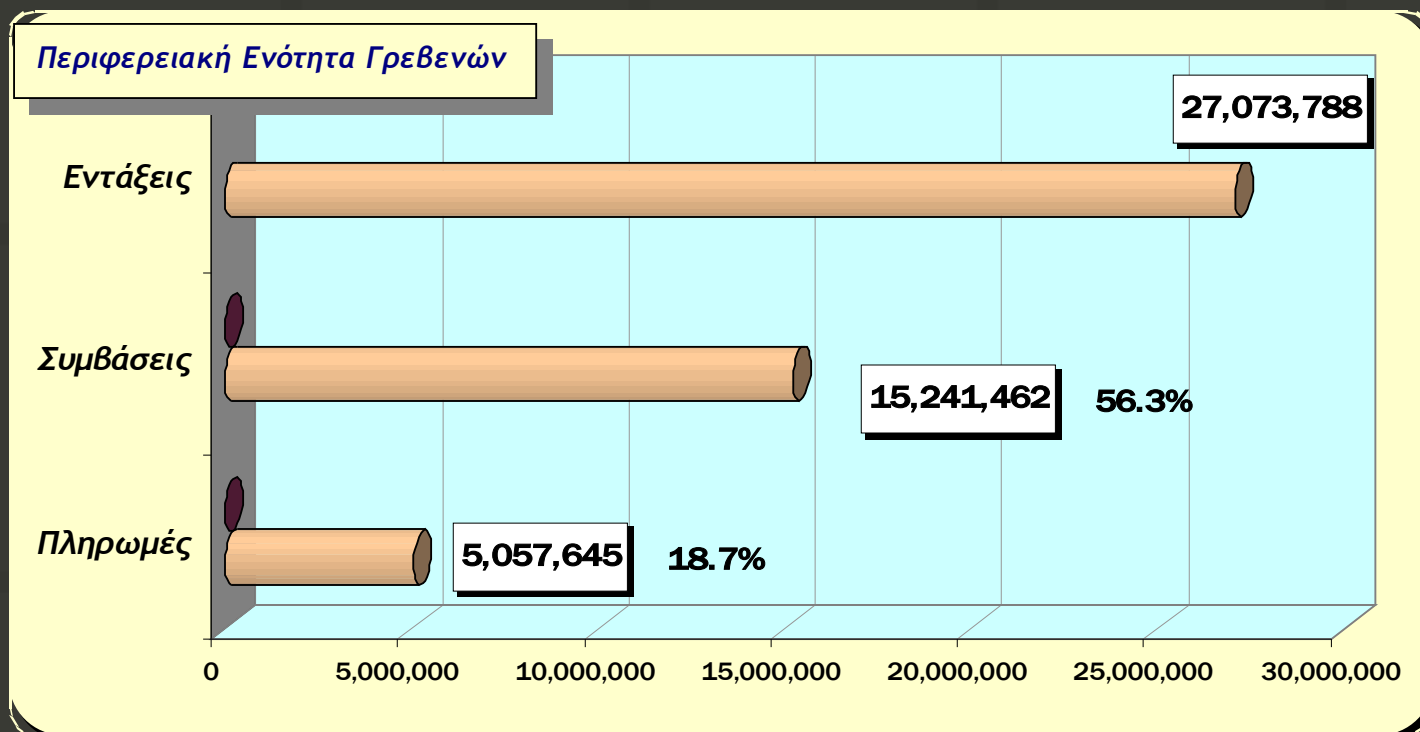


# ΠΡΟΟΔΟΣ ΥΛΟΠΟΙΗΣΗΣ



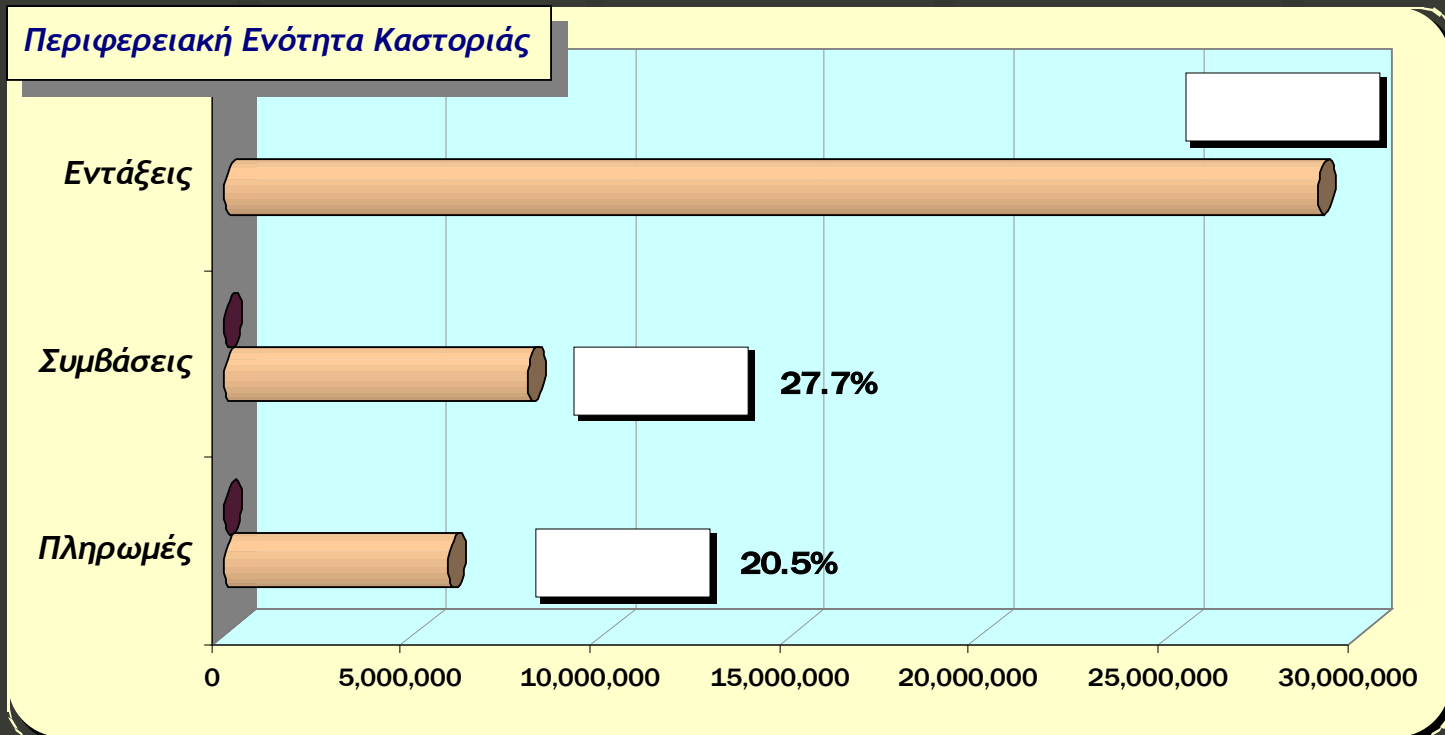


# Στοιχεία Επιχειρησιακού Προγράμματος / Περιφερειακή Ενότητα & Περιφέρεια (Έδρα) Προγράμματος





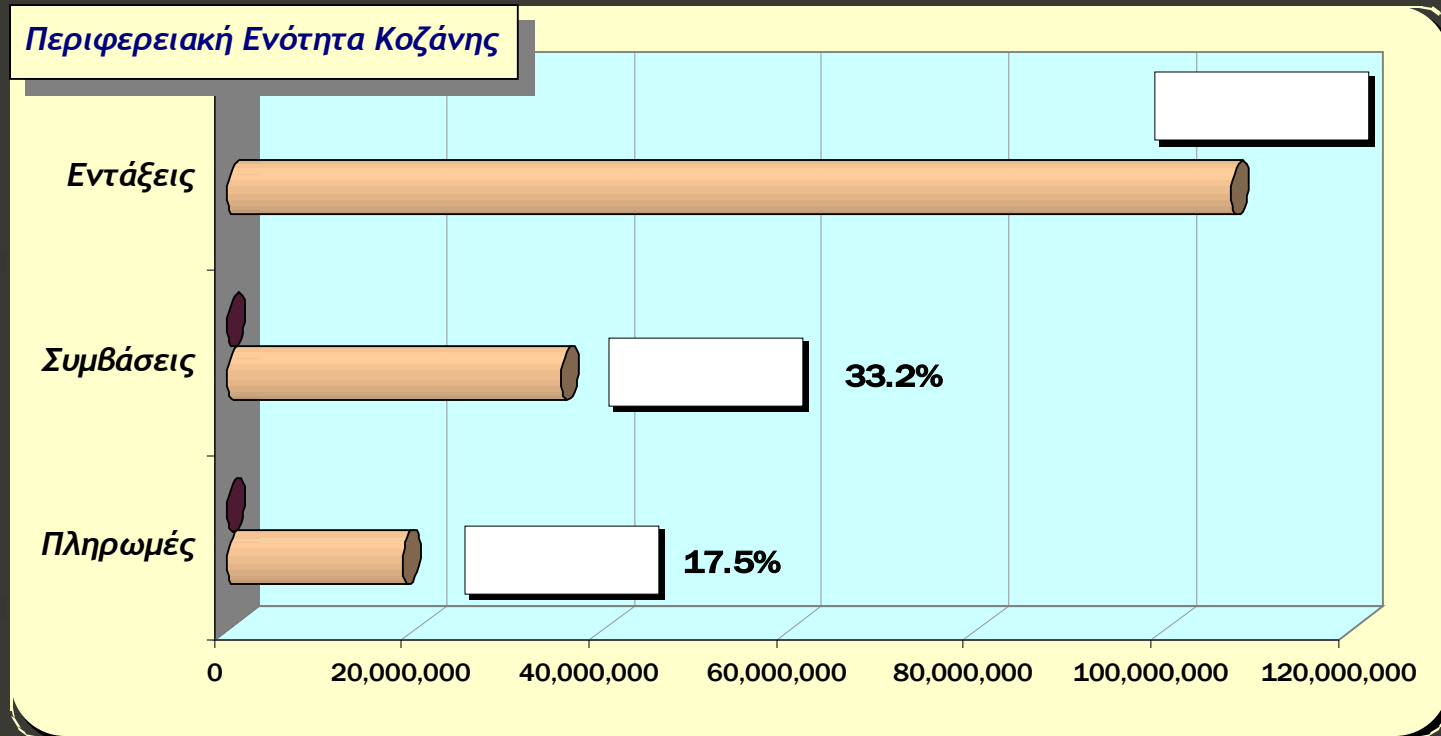
# Στοιχεία Επιχειρησιακού Προγράμματος / Περιφερειακή Ενότητα & Περιφέρεια (Έδρα) Προγράμματος





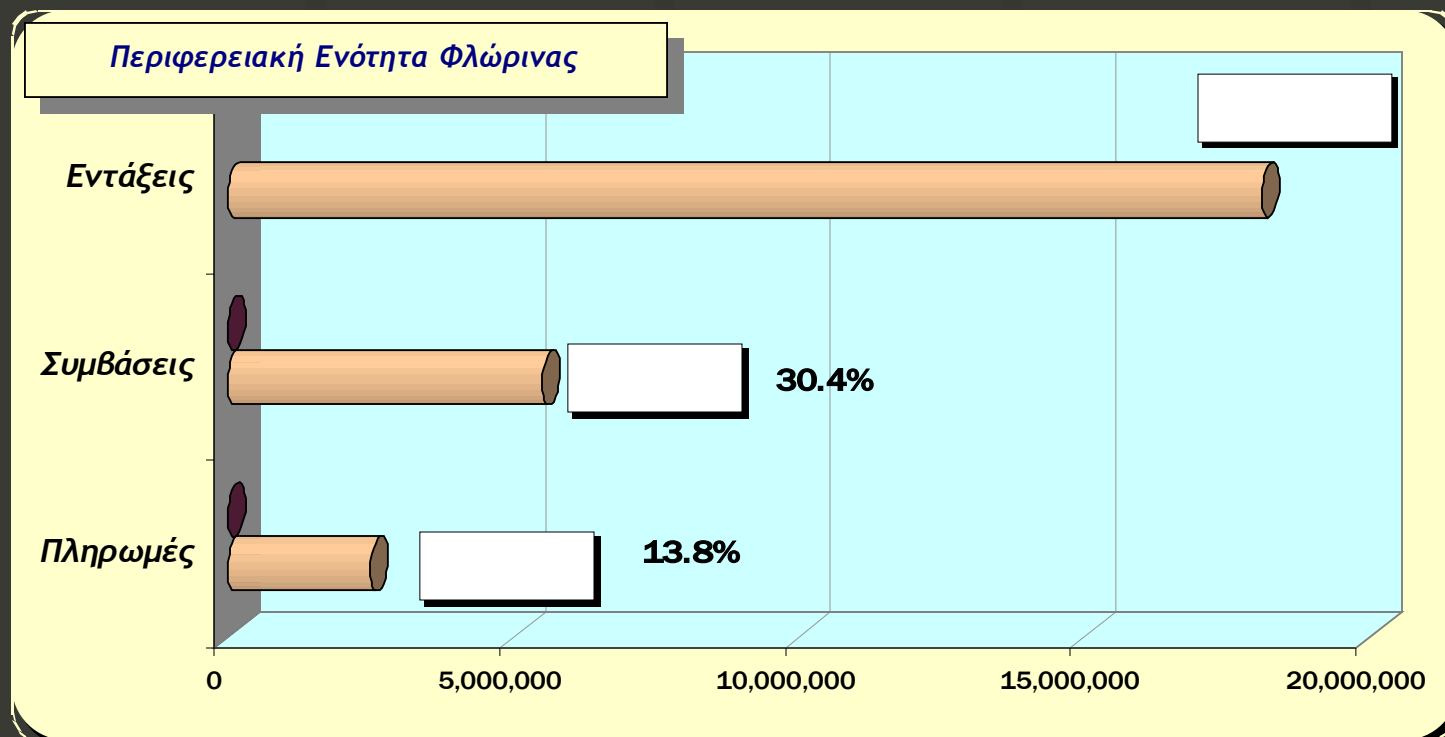


# Στοιχεία Επιχειρησιακού Προγράμματος / Περιφερειακή Ενότητα & Περιφέρεια (Έδρα) Προγράμματος






# Στοιχεία Επιχειρησιακού Προγράμματος / Περιφερειακή Ενότητα & Περιφέρεια (Έδρα) Προγράμματος





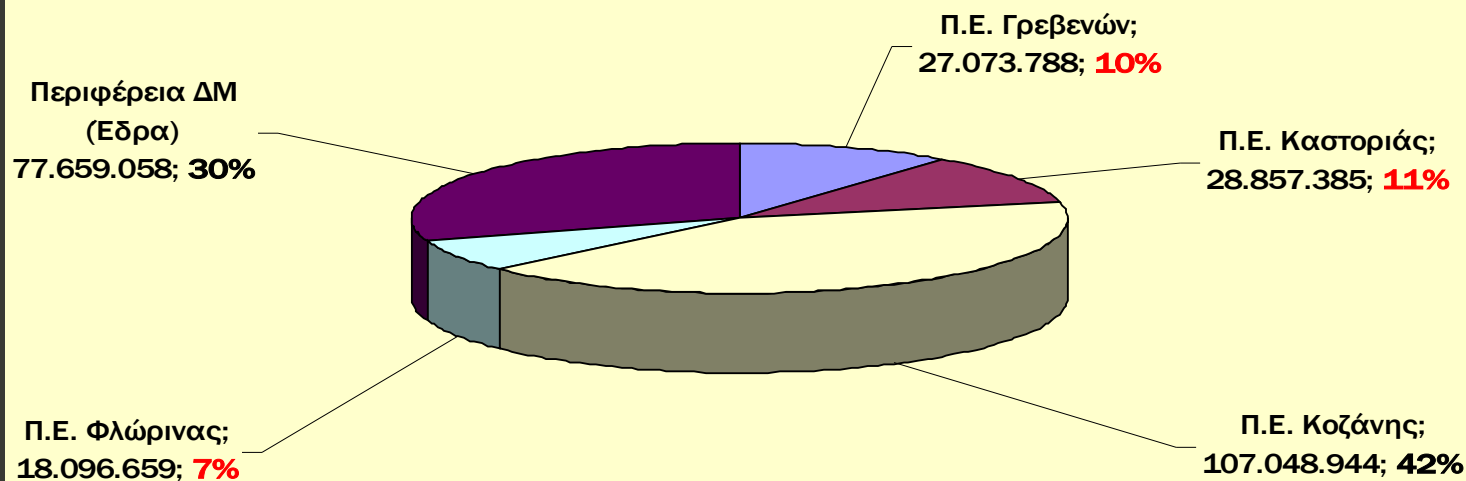
# Στοιχεία Επιχειρησιακού Προγράμματος / Περιφερειακή Ενότητα & Περιφέρεια (Εδρα) Προγράμματος





# Συγκεντρωτικά Στοιχεία Εντάξεων/ Νομικών Δεσμεύσεων / Δαπανών

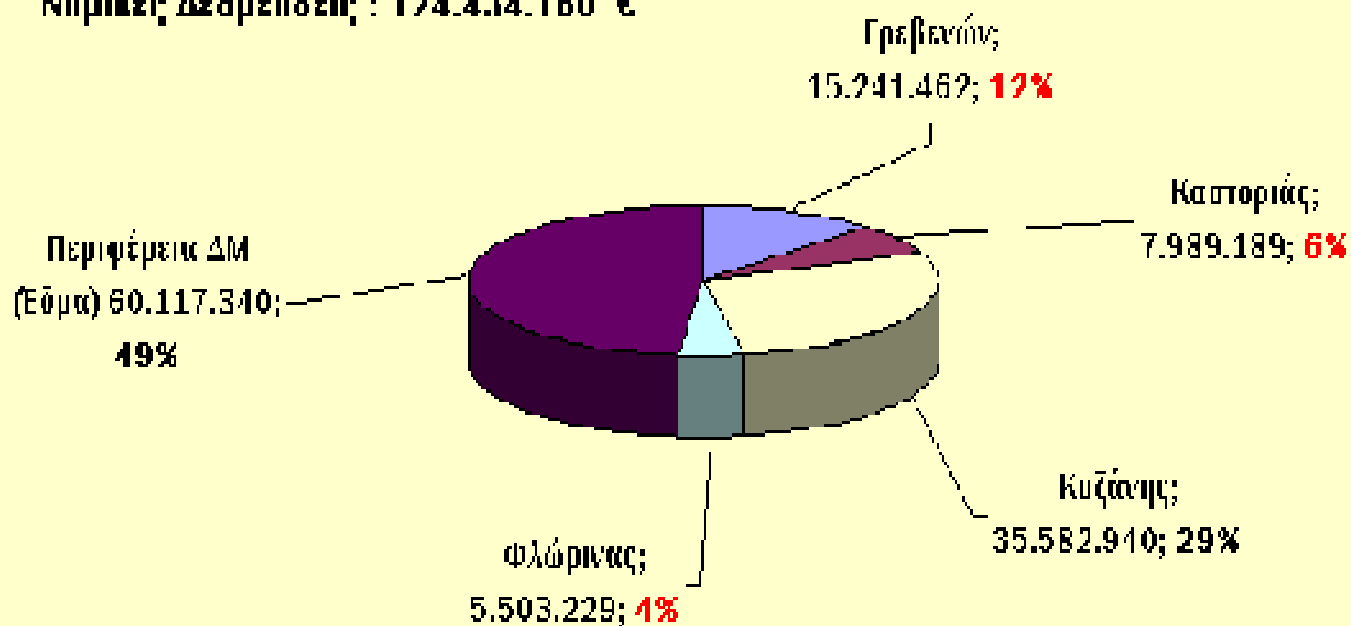
Εντάξεις : 258.735.834 €





# Συγκεντρωτικά Στοιχεία Εντάξεων/ Νομικών Δεσμεύσεων / Δαπανών

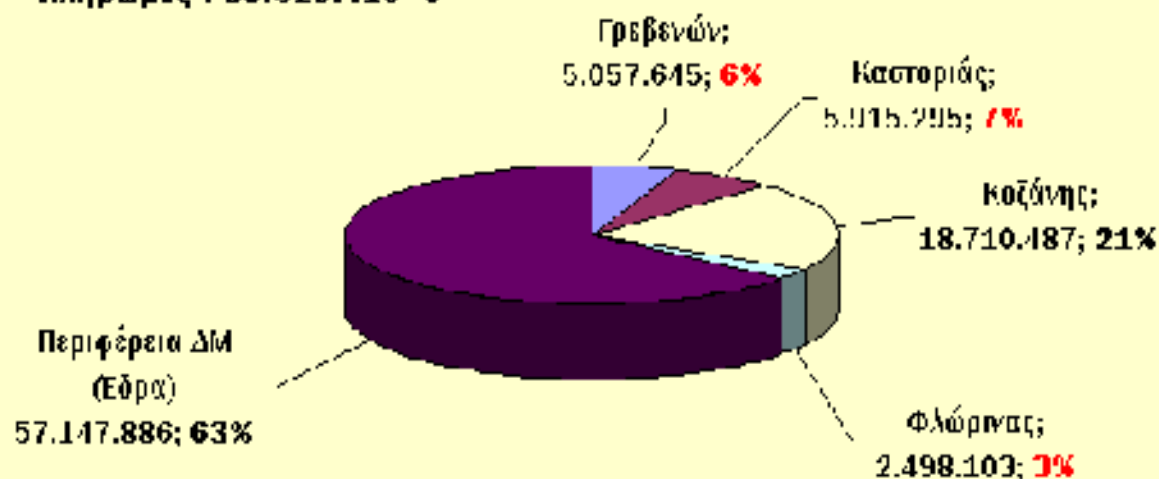
Νομικές Δεσμεύσεις : 124.434.160 €





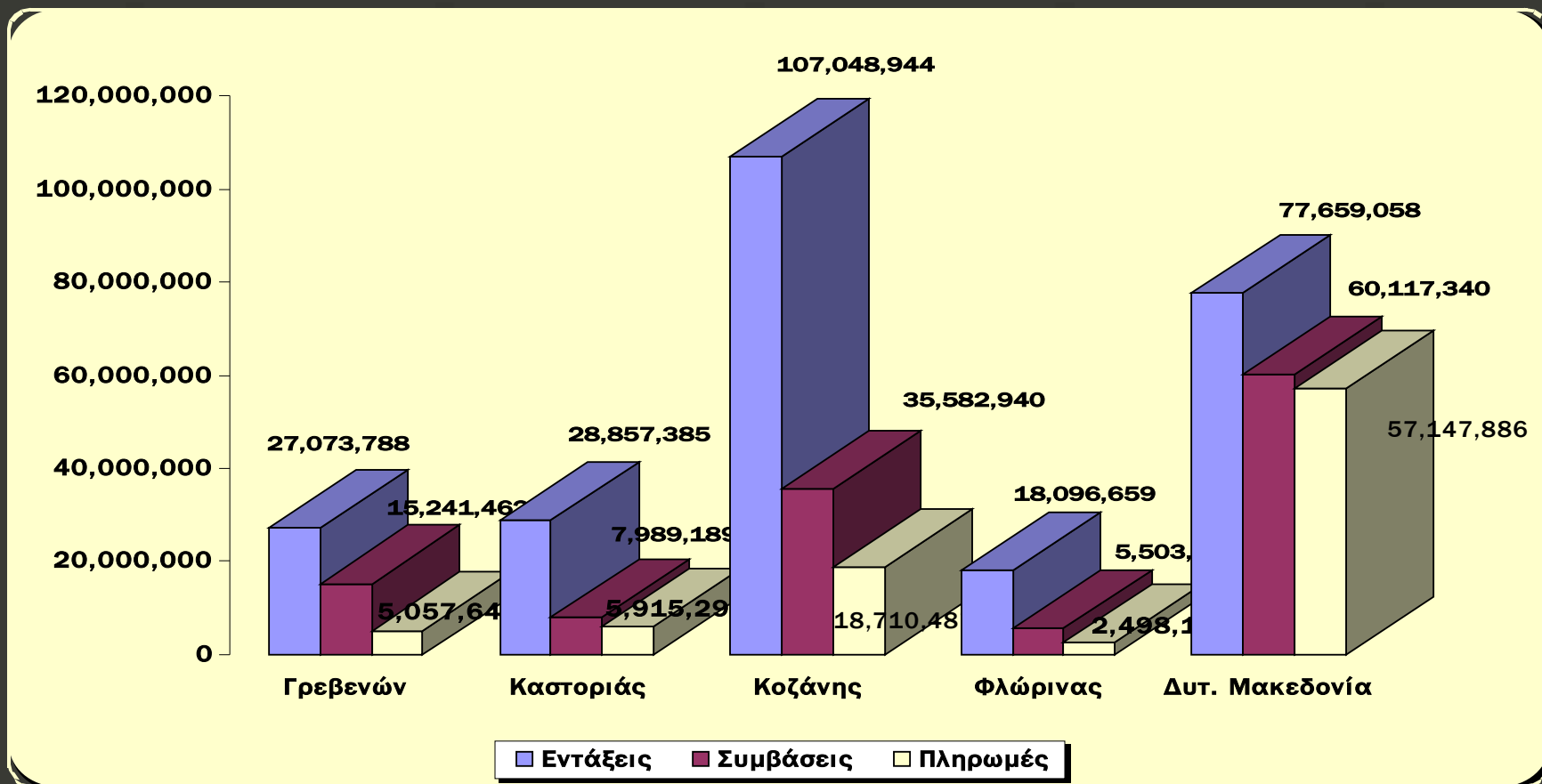
# Συγκεντρωτικά Στοιχεία Εντάξεων/ Νομικών Δεσμεύσεων / Δαπανών

Πληρωμές : 89.329.415 €





# Συγκεντρωτικά Στοιχεία Εντάξεων/ Νομικών Δεσμεύσεων / Δαπανών





# Αναλυτική Πορεία / Συνεισφορά στο Επιχειρησιακό Πρόγραμμα / Περιφερειακή Ενότητα



		Περιφερειακή Ενότητα Γρεβενών					ΣΥΝΟΛΑ	
		Κατάσταση Προτάσεων						
Άξονας Προτεραιότητας	Θεματική Προτεραιότητα	Σε Αξιολόγηση	Απόρριψη	Ένταξη	Επιστροφή	Σε Προγραμματισμό		
2 - Υπόδομές Πρασπελαστικότητα	20							
	23	25,179,299		1,800,000		932,852	27,912,151	
	25							
<b>Σύνολο ΔΠ : 2</b>		<b>25,179,299</b>		<b>1,800,000</b>		<b>932,852</b>	<b>27,912,151</b>	
8 - Αειφόρος Ανάπτυξη & Ποιότητα Ζωής	44					18,437,700	18,437,700	
	45	758,000		10,108,788		670,000	11,536,788	
	46		6,263,456			11,046,200	45,593,294	
	51							
	53				1,800,000		1,800,000	
	56							
	58	1,189,200					1,189,200	
	59			5,381,000			583,992	5,964,992
	61	2,388,369			8,200,000	5,144,068	11,447,000	27,179,437
	69							
	75	30,600			4,845,000			4,845,600
	76				350,000		980,000	1,330,000
77	507,000						507,000	
79								
57								
<b>Σύνολο ΔΠ : 8</b>		<b>4,873,169</b>	<b>11,644,456</b>	<b>25,273,788</b>	<b>16,190,268</b>	<b>60,402,330</b>	<b>118,384,012</b>	
<b>ΣΥΝΟΛΑ</b>		<b>30,052,469</b>	<b>11,644,456</b>	<b>27,073,788</b>	<b>16,190,268</b>	<b>61,335,182</b>	<b>146,296,163</b>	







# Αναλυτική Πορεία / Συνεισφορά στο Επιχειρησιακό Πρόγραμμα / Περιφερειακή Ενότητα



		Περιφερειακή Ενότητα Καστοριάς						
		Κατάσταση Προτάσεων						
Άξονας Προτεραιότητας	Οριστική Προτεραιότητα	Σε Αναστολή	Σε Αξιολόγηση	Απόρριψη	Ένταξη	Σε Προγραμματισμό	ΣΥΝΟΛΑ	
2 - Υαλίνος Πρωκλαδικαρότητας	20							
	23	700,000	17,185,000				17,885,000	
	25		1,905,000		5,938,000		7,843,000	
<b>Σύνολο ΑΠ : 2</b>		<b>700,000</b>	<b>19,090,000</b>		<b>5,938,000</b>		<b>25,728,000</b>	
8 - Αειφόρος Ανάπτυξη & Ποιότητα Ζωής	44						0	
	45		1,157,831		651,176	638,000	2,447,007	
	46	6,257,000	11,663,830	6,173,000	5,386,816	2,329,000	31,809,646	
	51						0	
	53		5,075,000		5,415,000	14,200,000	24,690,000	
	56				7,630,000		2,630,000	
	58	550,000	570,000	2,178,846	2,090,000	2,117,779	7,506,625	
	59	750,000	1,270,000	4,151,343	350,000	431,500	6,952,843	
	61		33,926,000			4,725,000	38,651,000	
	69							
	75	6,135,000	945,383	3,000,000	5,645,000		15,725,383	
	76				388,680	7,726,000	8,114,680	
	77		3,785,420			642,000	4,427,420	
79			905,000	367,713		1,267,713		
57					2,744,000	2,744,000		
<b>Σύνολο ΑΠ : 8</b>		<b>13,692,000</b>	<b>58,393,464</b>	<b>16,408,189</b>	<b>22,919,385</b>	<b>35,553,279</b>	<b>146,966,317</b>	





# Αναλυτική Πορεία / Συνεισφορά στο Επιχειρησιακό Πρόγραμμα / Περιφερειακή Ενότητα



		Περιφερειακή Ενότητα Κοζάνης						
		Κατάσταση Προτάσεων						
Άξονας Προτεραιότητας	Θεματική Προσευχή	Σε αναστολή	Σε Αξιολόγηση	Απόρριψη	Ένταξη	Επιστροφή	Σε Προγραμματισμό	ΣΥΝΟΛΑ
2 - Υποδομές Προσπελασιμότητας	20							
	23	9,071,000	1,811,510	22,663,500	17,193,593		11,300,000	62,039,603
	25		11,185,285				2,433,500	13,618,785
<b>Σύνολο ΑΠ : 2</b>		<b>9,071,000</b>	<b>12,996,795</b>	<b>22,663,500</b>	<b>17,193,593</b>		<b>13,733,500</b>	<b>75,658,388</b>
8 - Δημόσια, Αγίατοξη & Παιδεία Ζωής	44				1,287,199			1,287,199
	45		6,829,808	5,375,860	13,805,287	570,000	4,767,902	31,348,856
	46		821,723	5,240,830	12,538,655	3,100,000	9,990,000	31,691,208
	51							
	53						2,480,000	2,480,000
	56				310,000			310,000
	58	1,278,000			2,980,000			4,258,000
	59	1,090,835	3,080,000		18,127,498		2,375,000	24,673,333
	61		31,652,872	10,700,000	16,604,262		4,840,000	63,797,134
	69							
75			0	5,838,000	21,302,449		5,544,000	32,684,449





# Αναλυτική Πορεία / Συνεισφορά στο Επιχειρησιακό Πρόγραμμα / Περιφερειακή Ενότητα



		Περιφερειακή Ενότητα Φλώρινας						
		Κατάσταση Προτάσεων						
Άξονας Προτεραιότητας	Θεματική Προτεραιότητα	Σε Αναστολή	Σε Αξιολόγηση	Απόρριψη	Ένταξη	Επιστροφή	Σε Πρωτογενικό	ΣΥΝΟΛΑ
2 - Υποδομές Πρασπελασμιότητας	20							
	23				2,473,542		62,100,000	64,573,542
	25		6,740,000					6,740,000
<b>Σύνολο ΑΠ : 2</b>			<b>6,740,000</b>		<b>2,473,542</b>		<b>62,100,000</b>	<b>71,313,542</b>
8 - Αειφόρος Ανάπτυξη & Παιδεία Ζωής	44							
	45				7,655,117		474,420	8,129,537
	46	2,670,200		380,800	5,388,000		1,435,000	9,874,000
	51				930,000			930,000
	53		2,826,481				1,634,000	4,460,481
	56							
	58				400,000	1,300,000		1,700,000
	59							
	61			13,689,622				13,689,622
	69							
	75	1,343,697			1,410,807	1,250,000		4,004,504
76								
77			4,085,270				4,085,270	
79								
57								
<b>Σύνολο ΑΠ : 8</b>		<b>4,013,897</b>	<b>20,601,373</b>	<b>1,791,607</b>	<b>15,623,117</b>	<b>1,300,000</b>	<b>3,543,420</b>	<b>46,873,414</b>
<b>ΣΥΝΟΛΑ</b>		<b>4,013,897</b>	<b>27,341,373</b>	<b>1,791,607</b>	<b>18,096,659</b>	<b>1,300,000</b>	<b>65,643,420</b>	<b>118,186,956</b>





# Αναλυτική Πορεία / Συνεισφορά στο Επιχειρησιακό Πρόγραμμα / Περιφερειακή Ενότητα



		<b>Περιφέρεια Δυτικής Μακεδονίας (Εδρα)</b>	
		<b>Κατάσταση Προτάσεων</b>	
<b>Άξονας Προτεραιότητας</b>			<b>ΣΥΝΟΛΑ</b>





# Επισημάνσεις





## Παραθέτουμε τρεις (3)σημαντικές επισημάνσεις:

Λόγω της κρίσης που διέρχεται η χώρα και κατ' επέκταση οι επιμέρους επιχειρηματικοί κλάδοι (όπως οι εργοληπτικές εταιρείες) , παρατηρούνται πολύ μεγάλες εκπτώσεις στις δημοπρατήσεις των έργων (>45% ενώ ο Μ.Ο. των εκπτώσεων στο 3ο ΚΠΣ δεν υπερέβαινε το 25%).

Έχει συσσωρευτεί μεγάλος αριθμός προτάσεων οι οποίες βρίσκονται σε κατάσταση αξιολόγησης (συνολικού προϋπολογισμού 252 εκ. €). Αυτό σημαίνει ότι επίκεινται εντάξεις σημαντικού αριθμού έργων και αντίστοιχου υψηλού προϋπολογισμού.

Οι θεσμικές παρεμβάσεις (Νόμος Καλλικράτη κλπ) δημιούργησαν ή προσέθεσαν λειτουργικά / οργανωτικά προβλήματα στους περισσότερους δικαιούχους του προγράμματος.





# Επισήμανση 1



Ολοκλήρωση των  
Προσκλήσεων





# Επισήμανση 2



Ολοκλήρωση των εντάξεων  
Πράξεων







# Επισήμανση 3



Επίσπευση διαδικασιών  
προεγκρίσεων δημοπράτησης  
& νομικών δεσμεύσεων





# Στοιχεία Ελέγχων





Ελεγκτικός φορέας	Αριθμός ελέγχων πράξεων	% επί των ενταμένων πράξεων	Κύρια ευρήματα - συστάσεις - Κωδικοποίηση
ΕΔΕΛ	7	Σύμφωνα με σύστημα προσδιορισμού δείγματος από ΕΔΕΛ	<ul style="list-style-type: none"><li>• Διοικητικές ενέργειες δικαιούχων και ΕΔΑ ΠΔΜ</li><li>• Σε 1 πράξη κατ' αποκοπή διόρθωση 10% για την οποία θα ενημερωθεί η OLAF</li><li>• Έχει ελεγχθεί και το Σύστημα Διαχείρισης και Ελέγχου της ΕΔΑ ΠΔΜ</li></ul>
ΕΔΑ ΠΔΜ	33	32%	<ul style="list-style-type: none"><li>• Έχουν πραγματοποιηθεί <b>33 επιτόπιες επαληθεύσεις</b> κατά την περίοδο 2010-2011 (<b>32%</b> των ενταγμένων πράξεων με αρμοδιότητα διαχείρισης) και συνολικά έχουν ελεγχθεί δαπάνες ύψους <b>92,41 Μ€ (76%</b> των συγχρηματοδοτούμενων Δ.Δ.)</li><li>• Έχει εγκριθεί το <b>πρόγραμμα επιτόπιων επαληθεύσεων για το 2012</b> (υπ. αρ. πρωτ. 613/ 06.03.12).</li><li>• Από τους ελέγχους και με βάση τα πορίσματα των εγκεκριμένων εκθέσεων επιτόπιων επαληθεύσεων που έχουν πραγματοποιηθεί έχουν προκύψει <b>ευρήματα σχετικά με διοικητικές εκκρεμότητες και διορθώσεις</b></li></ul>
ΕΣΠΕΛ	27 (29 υποέργα)	26%	<ul style="list-style-type: none"><li>• 22 υποέργα σε κατάσταση i</li><li>• 7 υποέργα σε κατάσταση ii:</li><li>• Διαπίστωση τεχνικών εκκρεμοτήτων για τις οποίες έχουν ήδη επιληφθεί οι δικαιούχοι για την αποκατάστασή τους</li><li>• Κανένα έργο σε κατάσταση iii:</li></ul>





Αίτημα Προέγκρισης Δημοπράτησης	Χρονική απόκλιση μεταξύ ΑΕΠ και αιτήματος προέγκρισης	Χρονική απόκλιση μεταξύ αιτήματος και προέγκρισης	Χρονική απόκλιση μεταξύ ΑΕΠ και διενέργειας διαγωνισμού	Χρονική απόκλιση μεταξύ αιτήματος και προέγκρισης	Χρονική απόκλιση μεταξύ ΑΕΠ και Υπογραφής Σύμβασης
<b>ΜΕΣΟΣ ΟΡΟΣ ΧΡΟΝΙΚΩΝ ΑΠΟΚΛΙΣΕΩΝ</b>	<b>88</b>	<b>22</b>	<b>185</b>	<b>10</b>	<b>287</b>



Σας Ευχαριστώ.